



GUIA PRÁCTICA DEL USO DEL VISADO ELECTRÓNICO

Para tener acceso al servicio de Visado Electrónico, hay que solicitar el alta en la Secretaria del Colegio o bien rellenar el boletín que a tal fin existe en la página web del Colegio.

El servicio es gratuito.

Una vez solicitada el alta en el servicio, se enviará al Ingeniero Agrónomo solicitante por correo electrónico un documento que debe rellenar y firmar.



COLEGIO OFICIAL DE INGENIEROS AGRONOMOS DE
ARAGÓN, NAVARRA Y PAIS VASCO

FICHA VISADO ELECTRÓNICO

Fecha de Emisión: 02/04/2013


Código Colegiado: [REDACTED]
Nombre: [REDACTED]
Colegio de Origen: AR
Dirección: [REDACTED]
Código Postal: [REDACTED]
Provincia: [REDACTED]
Localidad: [REDACTED]
Teléfono: [REDACTED]
Fax: [REDACTED]
E-Mail: [REDACTED]
Fecha Nacimiento: [REDACTED]
D.N.I.: [REDACTED]

Nº. Colegiado	
Teléfono de contacto	
Contraseña *	
Firma	

* 8 caracteres máximo: letras o números.

Nota: Comprueba todos los datos de la ficha colegial. Si hay cambios anótalos en una hoja aparte y la firmas. Cuando recibamos esta ficha en el Colegio te daremos de alta.

Tan pronto como se recibe el documento debidamente relleno, se procede a dar de alta en el servicio de Visado Electrónico, por lo que se puede adelantar por fax o correo electrónico, dependiendo de la urgencia del alta en el servicio, pero posteriormente, debe enviarse el original por correo postal a la Secretaría del Colegio.

A la plataforma de Visado Electrónico se puede acceder desde cualquier equipo que tenga acceso a internet y sin realizar ninguna instalación previa de ningún programa. Únicamente hay que tener en cuenta que al ser una aplicación que ejecutamos en internet, hay exploradores con los que funciona mejor. **El explorador óptimo para hacer correr esta aplicación es Internet Explorer** 

Para el acceso a la aplicación se puede poner la dirección:

<http://coiaar.e-visado.net/Inicio.aspx>

o bien acceder a la web del Colegio (www.coiaanpv.org) y entrar desde el acceso directo que hay en la página principal.



En ambos casos se abre la siguiente pantalla

COLEGIO OFICIAL DE INGENIEROS AGRÓNOMOS DE ARAGÓN, NAVARRA Y PAÍS VASCO

Bienvenido a la plataforma de tramitación telemática

ACCESO USUARIOS IDENTIFICADOS

Identificado:

Clave:

> Acceder <

> Acceso mediante certificado digital <

> He perdido la clave de acceso <

COLEGIO OFICIAL DE INGENIEROS AGRÓNOMOS DE ARAGÓN, NAVARRA Y PAÍS VASCO
© 2012 All rights reserved. Reservados todos los derechos

En **identificación** se debe poner el número de Colegiado

En **clave** se debe poner la que desde la Secretaría del Colegio se facilita y que obligatoriamente se debe cambiar, quedando como establecida la que el Ingeniero desee.

En caso de pérdida u olvido, te puedes poner en contacto con el Colegio para adjudicar una nueva clave.

Una vez dentro de la aplicación, tanto para consultar, descargar o introducir nuevos trabajos, se debe marcar la casilla **TRABAJO**



Se abre esta nueva pantalla con una serie de pestañas.

TODOS: Aparecen todos los trabajos del período marcado.

EN PROCESO: Son los trabajos que se están subiendo, pendientes su visto bueno por parte del Ingeniero para su visado.

REGISTRADOS: Trabajos enviados y pendientes de su revisión y visado.

VISADOS: Trabajos ya disponibles para su descarga.

INCIDENCIAS y **ANULADOS**

V.D.0.1 Colegio Oficial de Ingenieros Agrónomos de Aragón, Navarra y País Vasco

E-VISADO
visado electrónico

MELU MULET MONSERRATI, 0001657 | [Cerrar sesión](#) | [Cambio de clave de acceso](#)

Trabajos

Filtro: 2013 al 2013 Actualizar Reg: Pág 15

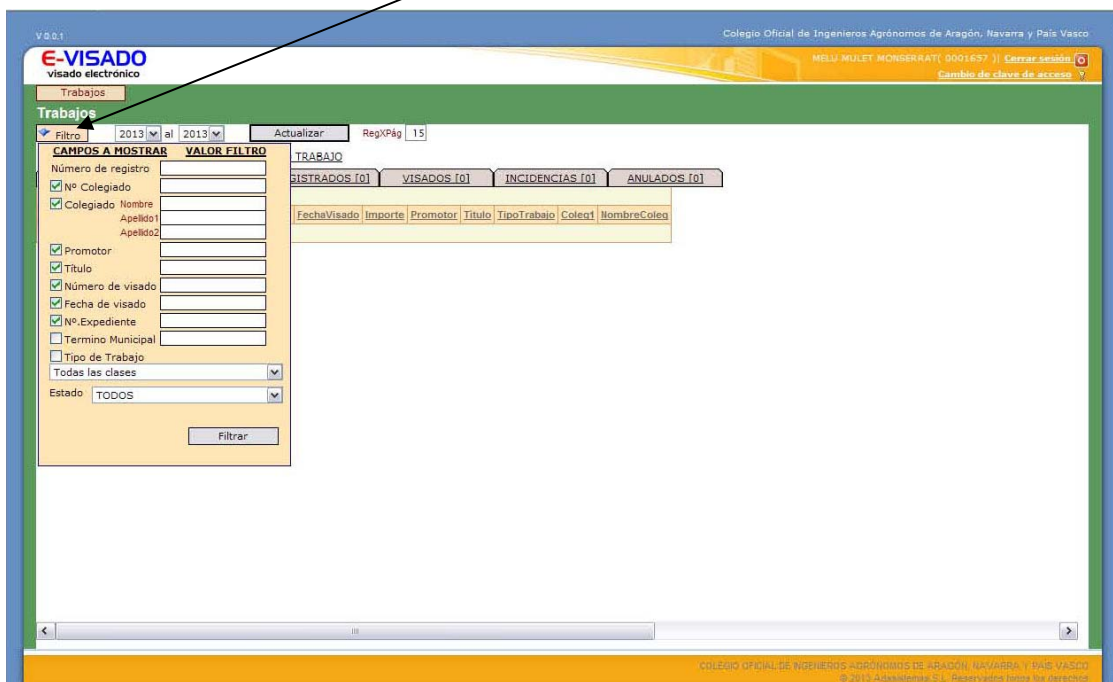
Total registros: 0 NUEVO TRABAJO

TODOS [0] EN PROCESO [0] REGISTRADOS [0] VISADOS [0] INCIDENCIAS [0] ANULADOS [0]

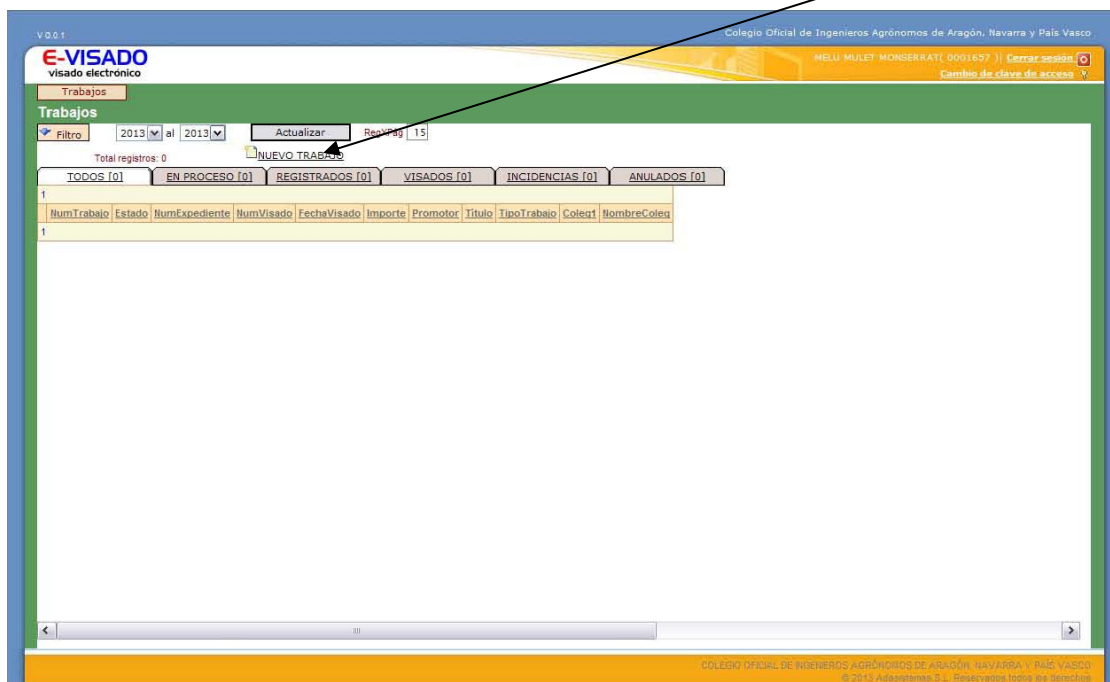
NumTrabajo	Estado	NumExpediente	NumVisado	FechaVisado	Importe	Promotor	Título	TipoTrabajo	Colea1	NombreColea
------------	--------	---------------	-----------	-------------	---------	----------	--------	-------------	--------	-------------

COLEGIO OFICIAL DE INGENIEROS AGRÓNOMOS DE ARAGÓN, NAVARRA Y PAÍS VASCO
© 2013 Adasistema S.L. Reservados todos los derechos

Existe también una pestaña denominada **Filtro**, por la que se pueden localizar los trabajos concretando la búsqueda.



Para enviar un nuevo trabajo a visar, hay que pulsar en la casilla **NUEVO TRABAJO**.



Se abre la siguiente pantalla en la que hay que rellenar los datos correspondientes al trabajo.

En este apartado hay que tener algunas cuestiones en cuenta.

- En las casillas que se pongan importes, los decimales deben estar separados por punto, ejemplo: 912345.55 (si se usa la coma dará error)
- Una vez rellenado todos los datos correspondientes al trabajo y antes de subir cualquier archivo, hay que pulsar **GRABAR**.
- Posteriormente, se pueden subir los archivos para su visado.
- Cuando todos los archivos se hayan subido, hay que pulsar de nuevo a GRABAR.
- Importante: hasta que lo se pulsa la casilla de **INICIAR PROCESO DE VISADO**, no se revisa el trabajo, ya que desde el Colegio se entiende que todavía falta realizar algún trámite por parte del Ingeniero. Una vez pulsado el citado botón, el trabajo entra lista para su revisión, siempre que se haya enviado por correo electrónico a administración la documentación necesaria para su registro administrativo.

COLEGIO OFICIAL DE INGENIEROS AGRÓNOMOS DE ARAGÓN, NAVARRA Y PAÍS VASCO
© 2012 Adh@systems S.L. Reservados todos los derechos

Cuando el trabajo ya esta revisado y visado, se puede acceder al trabajo en cuestión y **descargarlo**.

V.0.0.1 Colegio Oficial de Ingenieros Agronomos de Aragon, Navarra y Pais Vasco

E-VISADO
visado electrónico

WACHO GIMENEZ WACHO | Entrar sesión | Cambio de clave de acceso

Colegiados Trabajos Mantenimiento

Fases de expediente

REGISTRO: [REDACTED] EXPEDIENTE: [REDACTED] Nº DE VALIDACIÓN: 7YLPRD8YPL92E [Grabar y cerrar] [Grabar] [Cancelar]

VISADO: [REDACTED] 26/03/2013 VISAR IMPORTE: 0 [Iniciar proceso de visado] [QUITAR Inicio proceso de visado]

Datos principales

TRABAJO 20130285 25/03/2013 13:07 Trabajo relacionado con el visado con número [REDACTED]

Promotor: [REDACTED] Es la administración

Título: [REDACTED]

Término municipal: [REDACTED]

Fecha del trabajo: [REDACTED]

Tipo de trabajo: [REDACTED] Presupuesto: [REDACTED] (Ejecución material) Honorarios: [REDACTED] (Opcional)

PROYECTOS Y OBRAS ANULADO ELIMINAR TRABAJO

En colaboración con TITULADO MEDIO 0% participación TITULADO SUPERIOR 0% participación

SIN DEFINIR PARCIAL AL ORIGEN FINAL } Nº de obra: [REDACTED]

COLEGIADOS

Coleg	Nombre	%
[REDACTED]	[REDACTED]	100

Control de firmas

FICHEROS

Fichero	Fecha	KB	Estado	D.	S.	Compl.	Anular
[REDACTED]	25/03/2013	7.532	SELLADO	[REDACTED]	[REDACTED]	[REDACTED]	[REDACTED]

COLEGIO OFICIAL DE INGENIEROS AGRÓNOMOS DE ARAGÓN, NAVARRA Y PAÍS VASCO
© 2013 Adasistemas S.L. Reservados todos los derechos