

Los precios de la Lonja del Ebro se refieren a: Índice de Precios Orientativos no Vinculantes

**Lonja del Ebro**  
**Precios Semana 8**

**OVINO. En vivo € Kg.**

<b>Lechal de 10 a 12 kg.</b>			
2017	3,98/4,08	=	
2018	4,32/4,42	=	
<b>Lechal de 12,10 a 15 kg.</b>			
2017	3,34/3,49	=	
2018	3,58/3,73	=	
<b>Ligero de 15,10 a 19 kg.</b>			
2017	2,97/3,07	=	
2018	3,20/3,30	=	
<b>Cordero de 19,10 a 23 kg.</b>			
2017	2,81/2,87	=	
2018	3,14/3,20	=	
<b>Cordero de 23,10 a 25,40 kg.</b>			
2017	2,67/2,73	=	
2018	2,97/3,03	=	
<b>Cordero de 25,50 a 28 kg.</b>			
2017	2,59/2,65	=	
2018	2,89/2,95	=	
<b>Lechal de 11 kg.</b>	2019	4,31/4,46	=
<b>Ligero de 15 kg.</b>	2019	3,48/3,63	=
<b>Ligero de 19 kg.</b>	2019	3,05/3,20	=
<b>Cordero de 23 kg.</b>	2019	2,89/3,04	=
<b>Cordero de 25 kg.</b>	2019	2,78/2,93	=
<b>Cordero de 28 kg.</b>	2019	2,65/2,80	-

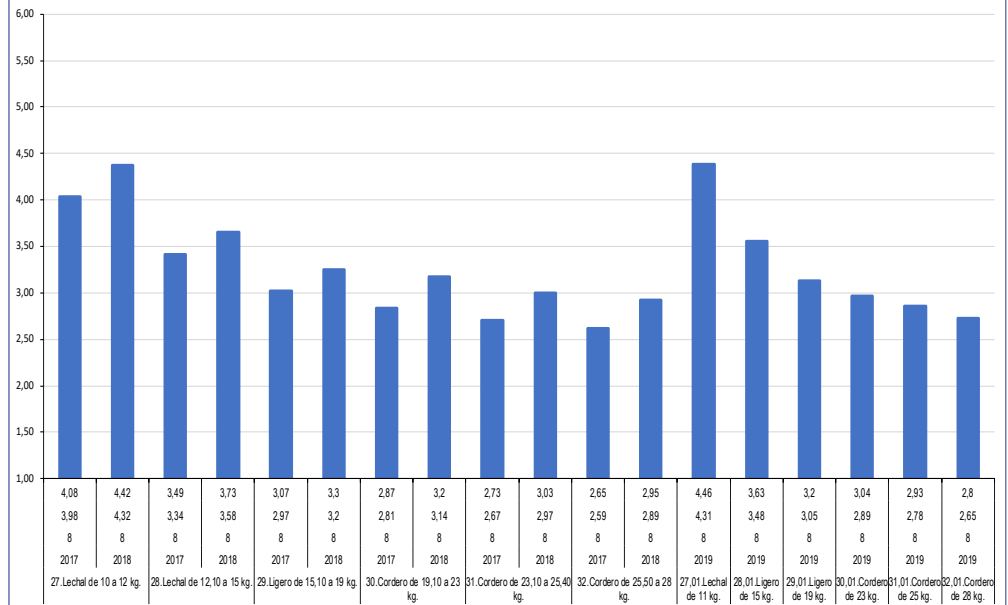
**VACUNO kg. Canal Mayor o igual a 12 meses**

<b>Ternero 200/240 kg. E.</b>			
2017	4,39	=	
2018	4,40	=	
2019	4,27	=	
<b>Ternero 241/280 kg. E.</b>			
2017	4,27	=	
2018	4,36	=	
2019	4,22	=	
<b>Ternera 180/220 kg. E.</b>			
2017	4,37	=	
2018	4,52	=	
2019	4,50	-0,03	
<b>Ternera 221/260 kg. E.</b>			
2017	4,27	=	
2018	4,42	=	
2019	4,40	-0,03	
<b>Ternera 261/300 kg. E.</b>			
2017	4,24	=	
2018	4,39	=	
2019	4,31	-0,03	

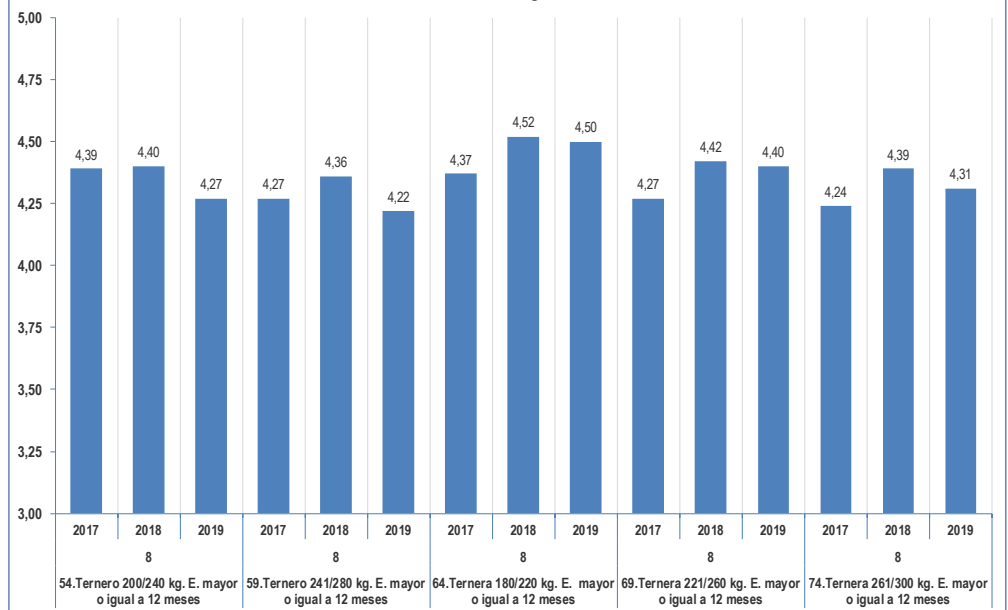
**CEREALES. € Tonelada.**

<b>Alfalfa En Rama de Primera</b>			
2017	125,00	=	
2018	150,00	=	
2019	-		
<b>Maíz Grano húmedo para 14° (Origen Cosechadora)</b>			
2017	148,00	-3	
2018	147,00	=	
2019	169,00	=	
<b>Cebada Peso Especifico +64. Destino Fábrica</b>			
2017	153,00	-2	
2018	177,00	-1	
2019	178,00	-2	
<b>Maíz Grano Seco Nacional. Destino Zaragoza</b>			
2017	178,00	=	
2018	174,00	=	
2019	186,00	-1	
<b>Trigo Pienso (Forrajero). Destino Fábrica</b>			
2017	174,00	=	
2018	187,00	=	
2019	197,00	-2	

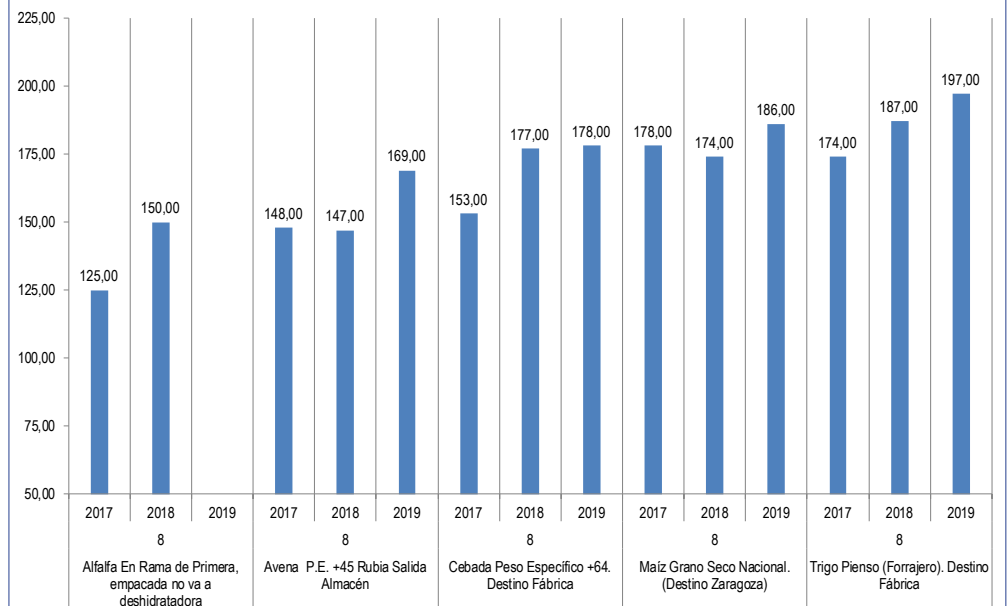
Ovino € kg. vivo



Vacuno Euro kg. Canal



Cereales. Euros Tonelada



## LONJA DEL EBRO

Semana 7  
10-2-2020

Año 2019

Semana 7

Semana 8

MEDIA

Anual

Mensual

2019

2020

2019

Febrero

2019

2020

2019

2020

FRANCIA. Precio Medio

RUNGIS kg. Canal.

11-2-2020

Cordero de 16/22 -E- 9,60 ▶

Cordero de 16/22 -U- 9,00 ▶

Cordero de 16/22 -R- 8,40 ▶

Cordero de 16/22 -O- 8,20 ▶

RÉQUISTA kg. Vivo

10-2-2020

Cordero 10 à 12 kg -

Cordero 12 à 14 kg 4,37

Cordero 14 à 16 kg 4,27

Cordero 16 à 18 kg 3,97

Cordero 18 à 22 kg 3,50

Cordero 32 à 38 kg R 3,150

Cordero 38 à 44 kg R 3,06

LAISSAC kg. Vivo neto

11-2-2020

Cordero 12 à 14 kg 4,00 ▼

Cordero 14 à 16 kg 3,90 ▼

## OVINO

En Vivo. Kilogramo IVA  
no incluido. En Origen

Lechal de 11 kg.	4,22/4,37	=	4,31/4,46	=	4,31/4,46	=	4,66	4,54	4,39	4,30
Ligero de 15 kg.	3,53/3,68	=	3,48/3,63	=	3,48/3,63	=	3,69	3,75	3,56	3,61
Ligero de 19 kg.	3,29/3,44	=	3,05/3,20	=	3,05/3,20	=	3,26	3,50	3,13	3,37
Cordero de 23 kg.	3,28/3,43	=	2,89/3,04	=	2,89/3,04	=	3,11	3,48	2,97	3,36
Cordero de 25 kg	3,18/3,33	=	2,78/2,93	=	2,78/2,93	=	2,99	3,37	2,86	3,26
Cordero de 28 kg.	3,05/3,20	=		=	2,65/2,80	=	2,87	3,24	2,73	3,13

## Oveja

Extra de desvieje peso vivo € kg.	0,60/0,70	=	0,60/0,70	=	0,60/0,70	=				
Primera de desvieje peso vivo € kg.	0,40/0,45	=	0,40/0,45	=	0,40/0,45	=				
Para vida rebaño completo € unidad	90,00	=	90,00	=	90,00	=				

Piel Entrefina Euro Unidad 9,00/11,00 = 8,50/10,50 = 8,50/10,50 =

## Lana Blanca y Limpia.

Categoría Primera Embalada € kg 0,40/0,60 = 0,30/0,40 = 0,30/0,40 =

## LONJA DEL EBRO

Carretera de Cogullada 65. Calle H.  
Centro de Negocios de Mercazaragoza. 50014 ZARAGOZA  
Teléfono 976 464 396 Información Precios 807 429 946  
www.ebro.org - E-mail: lonjadelebro@ebro.orgLOS PRECIOS DE LA LONJA DEL EBRO  
SE REFIEREN A: ÍNDICE DE PRECIOS  
ORIENTATIVOS, NO VINCULANTES.

## LONJA DE BINEFAR

12-2-2020

CORDERO

De 19,0 a 23,0 kgs. 3,25 =

De 23,1 a 25,4 kgs. 3,11 =

De 25,5 a 28,0 kgs. 2,91 =

De 28,1 a 34,0 kgs. 2,68 =

De más de 34 kgs. 2,54 =

Precio kg. de peso vivo,

cordero piel fina

## MEDINA DEL CAMPO.

16-2-2020

Cordero Lechal 10/12 Kgs.	3,70/3,80	=
Cordero Lechal 12,1/15 Kgs.	3,50/3,60	=
Cordero de 15,1/19 Kgs.	3,40/3,45	=
Cordero de 19,1/23 Kgs.	3,10/3,15	=
Cordero de 23,1/25,4 Kgs.	3,10/3,15	=

## SALAMANCA.

10-2-2020

Lechazo Extra	4,15	-0,05
Lechazo hasta 11,50 Kgs.	3,85	-0,05
Lechazo de 11,50/13 Kgs.	3,60	-0,05
Lechazo de 13/15 Kgs.	3,45	-0,05
Cordero de 15,1/19 Kgs.	3,33	-0,10
Cordero de 19,1/23 Kgs.	3,05	-0,10
Cordero de 23,1/25,4 Kgs.	3,03	-0,10
Cordero de 25,5/28 Kgs.	3,00	-0,10
Cordero de 28,1/34 Kgs.	2,85	-0,10

## LEON.

12-2-2020

Lechazo hasta 11,50 Kgs.	3,30	-0,10
Cabritos hasta 11 kg.	3,30	-0,10
Cordero de 11/15 Kgs.	40,00	-1,00
Cordero de 15/20 Kgs.	50,00	=
Cordero de 20,1/23 Kgs.	65,00	=
Cordero de 23,1/27 Kgs.	72,00	=
Cordero de 27,1/35 Kgs.	80,00	=

## TALAVERA DE LA REINA.

12-2-2020

Cordero de 9,1/11 Kgs.	4,40	=
Cordero de 11/15 Kgs.	3,60	=
Cordero de 15,1/19 Kgs.	3,05	=
Cordero de 19,1/23 Kgs.	2,90	=
Cordero de 23,1/25,4 Kgs.	2,80	=
Cordero de 25,5/28 Kgs.	2,65	=
Cordero de 28,1/34 Kgs.	2,45	=
Cordero de + 34 Kgs.	2,25	=

## MERCAMURCIA.

13-2-2020

Cordero de 10/12 Kgs.	4,77/4,83	=
Cordero de 12,1/15 Kgs.	4,01/4,07	=
Cordero de 15,1/19 Kgs.	3,42/3,48	=
Cordero de 19,1/23 Kgs.	3,28/3,34	=
Cordero de 23,1/25,4 Kgs.	3,31/3,37	=
Cordero de 25,5/28 Kgs.	3,18/3,24	=
Cordero de 28/32 Kgs.	3,19/3,25	=
Cordero de + 32 Kgs.	3,01/3,07	=

## ALBACETE. Cordero sin IGP y Otros

13-2-2020

Cordero hasta 10,1 Kgs.	3,90/3,96	=
Cordero de 10,5/15 Kgs.	3,90/3,96	=
Cordero de 15,1/19 Kgs.	3,36/3,42	=
Cordero de 19,1/23 Kgs.	3,12/3,18	=
Cordero de 23,1/25,4 Kgs.	3,09/3,15	=
Cordero de 25,5/28 Kgs.	3,06/3,12	=
Cordero de 28,1/34 Kgs.	2,76/2,82	=
Oveja Extra	0,40/0,60	=
Lana Entrefina Corriente € Tonelada	300/400	=

## CIUDAD REAL.

13-2-2020

Lechazo Manchego sacrificio 11k	4,11/4,17	=
Cordero Manchego de 11,1 a 15K	4,02/4,08	=
Cordero Manchego de 15,1/19 kg	3,53/3,59	=
Cordero Manchego de 19,1/23 kg	3,31/3,37	=
Cordero Manchego 23,1/25,4 kg.	3,25/3,31	=
Cordero Manchego de 25,5/28 kg	3,23/3,29	=
Cordero Manchego de 28,1/34 kg	2,93/2,99	=
Cordero Den. Esp. 23,1/25,4 kg con IGP	3,27/3,33	=
Cordero Den. Esp. 25,5/28 kg con IGP	3,30/3,36	=

## SEGOVIA.

13-2-2020

Cordero Segolechal 10/12 Kgs.	3,90	=
Cordero Lechal 10/12 Kgs.	3,65	=
Cordero Lechal 12,1/15 Kgs.	3,20	=
Cordero de 15,1/19 Kgs.	3,55	=
Cordero de 19,1/23 Kgs.	3,25	=
Cordero de 23,1/25,4 Kgs.	3,10	=
Cordero de 25,5/28 Kgs.	2,95	=
Cordero de 28,1/34 Kgs.	2,65	=

## EXTREMADURA.

14-2-2020

Cordero de 10 Kg.	Sin Cotizar	-
Corderos de 12 Kg.	Sin Cotizar	-
Corderos de 15 Kg.	3,47/3,87	=
Corderos de 19 Kg.	3,16/3,47	=
Corderos de 23 Kg.	3,04/3,30	=
Corderos de 25 Kg.	3,04/3,28	=
Corderos de 28 Kg.	2,92/3,14	=
Corderos de 34 Kg.	Sin Cotizar	-
Ovejas de Vida (€/amimal)	70,00/90,00	=
Piel Merina €/Unidad	7,00/8,00	=

## LONJA DEL EBRO

Semana 7  
10-2-2020

Año 2019

VACUNO. Kg. Canal. Mayor o igual a 12 meses				
Sobre matadero todo incluido				
Añojo 280/320 Kg. Canal		Semana 7	Semana 8	
E. Excelente	4,20	=	4,14	=
U. Muy Buena	4,10	=	4,04	=
R. Buena	3,87	=	3,81	=
O. Menos Buena	3,70	=	3,61	=
P. Mediocre	3,60	=	3,51	=
Añojo 321/370 Kg. Canal				
E. Excelente	4,12	=	4,09	=
U. Muy Buena	3,97	=	3,94	=
R. Buena	3,80	=	3,71	=
O. Menos Buena	3,65	=	3,56	=
P. Mediocre	3,45	=	3,36	=
Ternero 200/240 Kg. Canal				
E. Excelente	4,31	=	4,27	=
U. Muy Buena	4,21	=	4,17	=
R. Buena	4,08	=	4,04	=
O. Menos Buena	3,78	=	3,74	=
P. Mediocre	3,68	=	3,64	=
Ternero 241/280 Kg. Canal				
E. Excelente	4,25	=	4,22	=
U. Muy Buena	4,15	=	4,12	=
R. Buena	3,93	=	3,84	=
O. Menos Buena	3,73	=	3,64	=
P. Mediocre	3,63	=	3,54	=
Ternera 180/220 Kg. Canal				
E. Excelente	4,41	=	4,53	=
U. Muy Buena	4,26	=	4,38	=
R. Buena	4,05	=	4,17	=
O. Menos Buena	3,80	=	3,92	=
P. Mediocre	3,63	=	3,75	=
Ternera 221/260 Kg. Canal				
E. Excelente	4,31	=	4,43	=
U. Muy Buena	4,21	=	4,33	=
R. Buena	3,95	=	4,07	=
O. Menos Buena	3,70	=	3,82	=
P. Mediocre	3,50	=	3,62	=
Ternera 261/300 Kg. Canal				
E. Excelente	4,22	=	4,34	=
U. Muy Buena	4,04	=	4,16	=
R. Buena	3,77	=	3,89	=
O. Menos Buena	3,56	=	3,68	=
P. Mediocre	3,35	=	3,47	=
VACA				
E. Excelente	3,09	=	3,09	=
U. Muy Buena	2,89	=	2,89	=
R. Buena	2,49	=	2,49	=
O. Menos Buena	2,04	=	2,04	=
P. Mediocre	1,54	=	1,54	=

## Machos (Euro. kg. Canal)

Ternera Gallega Suprema -200 kg. U	4,87	=
Ternera Gallega Suprema -200 kg.R	4,73	=
Ternera Gallega -200 kg.U	4,47	=
Ternera Gallega -200 kg. R	4,33	=
Ternera Gallega Suprema 201/225 U	4,82	=
Ternera Gallega Suprema 201/225 R	4,74	=
Ternera Gallega de 201/225 kg.U	4,34	=
Ternera Gallega de 201/225 kg. R	4,25	=
Ternera Gallega Suprema 226/250 U	4,59	=
Ternera Gallega Suprema 226/250 R	4,51	=

LONJA DEL BINEFAR  
12-2-2020

Machos Menos 280 Kg Canal		
Precio semana 6		Tenden. sem. 7
E 3	4,11	=
U 3	3,95	=
R 3	3,72	=
O 3	3,38	=
Machos 281/320 Kg. Canal		
Precio semana 6		Tenden. sem. 7
E 3	4,06	=
U 3	3,90	=
R 3	3,65	=
O 3	3,36	=
Machos 321/370 Kg. Canal		
Precio semana 6		Tenden. sem. 7
E 3	4,03	=
U 3	3,85	=
R 3	3,63	=
O 3	3,26	=
Machos > 371 Kg. Canal		
Precio semana 6		Tenden. sem. 7
E 3	4,03	=
U 3	3,79	=
R 3	3,63	=
O 3	3,16	=
Hembras 180/220 Kg. Canal		
Precio semana 6		Tenden. sem. 7
E 3	4,37	=
U 3	4,18	=
R 3	3,93	=
O 3	3,60	=
Hembras 221/260 Kg. Canal		
Precio semana 6		Tenden. sem. 7
E 3	4,34	=
U 3	4,03	=
R 3	3,82	=
O 3	3,51	=
Hembras 261/300 Kg. Canal		
Precio semana 6		Tenden. sem. 7
E 3	4,30	=
U 3	4,03	=
R 3	3,80	=
O 3	3,49	=
Hembras > 301 Kg. Canal		
Precio semana 6		Tenden. sem. 7
E 3	4,30	=
U 3	4,03	=
R 3	3,80	=
O 3	3,49	=
Precio medio operativo, canal europea "tipo II", sin transporte, pago 30 días.		

## SANTIAGO DE COMPOSTELA

12-2-2020

Ternera Gallega de 226/250 kg. U	4,21	=
Ternera Gallega de 226/250 kg. R	4,15	=
Hembras (Euro kg. Canal)		
Ternera Gallega 160 Kg. U Suprema	4,93	=
Ternera Gallega 160 Kg. R Suprema	4,84	=
Ternera Gallega hasta160 Kg U	4,44	=
Ternera Gallega hasta160 Kg R	4,29	=
Ternera Gallega 161/180 kgs.-U Supr.	4,85	=

## MERCADOS EXTERIORES DE VACUNO

CHOLET. Francia		
10-2-2020		
Novilla (€/kg neto)		
Blondes (Rubias) U	4,30/5,10	4,88
Blondes (Rubias) R	3,55/4,25	3,95
Limousines U	4,25/4,60	4,40
Limousines R	3,65/4,20	3,95
Charolaises U	3,78/4,40	4,02
Charolaises R	3,55/3,75	3,65
Ganado Joven (€/kg neto)		
Viande (Carne) E	4,12	4,12
Viande (Carne) U	3,84/4,00	3,87
Viande (Carne) R	3,70/3,81	3,75
Blondes (Rubias) E	4,22/4,65	4,30
Blondes (Rubias) U	4,06/4,20	4,15
MÓDENA. Italia		
10-2-2020		
Añojo >300 Kg/canal E3	4,62/4,86	▼
Añojo >300 Kg/canal U3	4,58/4,67	▼
Añojo >300 Kg/canal R3	4,38/4,47	▼
Ternera >300 Kg/canal E3	4,83/4,99	▶
Ternera >300 Kg/canal U3	4,54/4,74	▶
Ternera >300 Kg/canal R3	4,34/4,54	▶

## TALAVERA DE LA REINA

12-2-2020

## Vacuno de Abasto Precio Canal. Euros

Ternera cruzada 180/240 Kg.-U-	S/C	-
Ternera cruzada 180/240 Kg.-R-	S/C	-
Ternera cruzada 241/270 Kg.-U-	4,16	=
Ternera cruzada 241/270 Kg.-R-	3,96	=
Ternera cruzada + 241 Kg.-U-	4,16	=
Ternera cruzada + 241 Kg.-R-	3,96	=
Añojo de - 330 Kgs. C-U	3,88	=
Añojo de - 330 Kgs. C-R	3,78	=
Añojo de 331/370 Kgs. C-U	3,88	=
Añojo de 331/370 Kgs. C-R	3,78	=
Añojo de + 371 Kgs. C-U	3,73	=
Añojo de + 371 Kgs. C-R	3,70	=

## POLA SIERO

10-2-2020

## Vacuno Euros Kg. Canal

Ternera entre 150-250 kgs. 1ª	4,40/3,80	=
Ternera entre 150-250 kgs. 2ª	3,55/3,35	=
Ternero entre 150/250 kgs. 1ª	4,50/4,00	=
Ternero entre 150/250 kgs. 2ª	3,65/3,45	=
Culones de -220 kgs.	5,20/4,95	=
Culones de 220/300 kgs.	4,95/4,50	=
Culones de +300 Kgs.	3,50/3,30	=
Vacuno Mayor Extra	4,15/3,65	=
Vacuno Mayor Primera	2,80/2,40	=
Vacuno Mayor Segunda	2,45/2,10	=
Vacuno Mayor Desecho	1,70/1,50	=

Ternera Gallega 161/180 kgs. R Supr.	4,71	=
Ternera Gallega 161/180 kgs U	4,40	=
Ternera Gallega 161/180 kgs-R	4,25	=
Ternera Gallega 181/200 kg U Suprem.	4,84	=
Ternera Gallega 181/200 kg R Suprem.	4,67	=
Ternera Gallega 181/200 kgs U	4,35	=
Ternera Gallega 181/200 kgs R	4,18	=
Ternera Gallega Suprema 201/230 U	4,59	=
Ternera Gallega Suprema 201/230 R	4,51	=
Ternera Gallega de 201/230 kg. U	4,18	=
Ternera Gallega de 201/230 kg. R	4,13	=

LONJA DEL EBRO	Semana 7		Año 2019	
	10-2-2020		Semana 7	Semana 8
Índice de Precios Orientativos, no Vinculantes.				
<b>CEREALES Y ALFALFAS. Euros Tonelada</b>				
<b>CEBADA.</b>				
Peso Específico más de 64 Maltería. S. Almacén	183,00	=	187,00	185,00
Peso Específico más de 64. Destino Fábrica	181,00	-1,00	180,00	178,00
Peso Específico de 60/64. Destino Fábrica	175,00	-1,00	174,00	172,00
<b>TRIGO. Destino Fábrica</b>				
Pienso (Forrajero).	204,00	-2,00	199,00	197,00
Trigo Tipo 1 ≥ a 13 % Prot. W (F. Panadera) ≥ 300.	227,00	-1,00	Sin Exist.	Sin Exist.
Tipo 2 ≥ a 12 % Proteínas 200 ≤ W < 300.	212,00	-1,00	225,00	225,00
Tipo 3 ≥ a 11 % Proteínas 100 ≤ W < 200.	205,00	-2,00	214,00	214,00
Tipo 4 < 10 % Proteínas W < 100.	204,00	-2,00	199,00	197,00
<b>TRIGO DURO Destino Fábrica</b>				
Tipo 1 ≥ 13% Prot. Peso Espe. ≥ 80. Vitrosidad > 80	265,00	=	Sin Oper.	Sin Oper.
Tipo 2 ≥ 12% Prot. Peso Espec. ≥ 78. Vitrosidad > 75	259,00	=	225,00	227,00
Tipo 3 ≥ 11% Prot. Peso Espec. ≥ 77. Vitrosidad > 60	252,00	=	210,00	211,00
Tipo 4 menor 11% Prot. P Es. < de 77 Vitros. ≤ 60	218,00	=	199,00	197,00
<b>ALFALFA</b>				
En Rama, de Primera	164,00	-6,00	Sin Exist.	Sin Exist.
<b>Deshidratada (Salida Almacén)</b>				
Gránulo 1ª, 17/18 % de Proteínas	183,00	-3,00	Sin Exist.	Sin Exist.
Gránulo 2ª, 15/16 % de Proteínas	174,00	-1,00	Sin Exist.	Sin Exist.
Forrajes Granulados	128,00	-3,00	Sin Exist.	Sin Exist.
Balas deshidratadas Extra > 18% Prot. 150 VRF.	215,00	-3,00	Sin Exist.	Sin Exist.
Balas deshidratadas 1ª, 17/18 % de Proteínas	205,00	=	Sin Exist.	Sin Exist.
Balas deshidratadas 2ª, 15/16 % de Proteínas	181,00	-3,00	Sin Exist.	Sin Exist.
<b>GIRASOL Destino Fábrica</b>				
9 grados, 2 % de Impurezas, 44 % Grasa	337,00	=	309,00	306,00
<b>GUISANTE Salida Almacén</b>				
Proteaginoso Pienso 33% Proteínas	Sin Exist.	-	229,00	231,00
<b>AVENA Salida Almacén</b>				
Peso Específico +45 Rubia.	175,00	=	168,00	169,00
<b>MAÍZ</b>				
Grano Húmedo para 14 grados. Origen Cosechadora	-	-	-	-
Grano Seco Nacional. Destino Zaragoza	186,00	-3,00	187,00	186,00
<b>CENTENO.</b>				
Destino Fábrica	181,00	-1,00	180,00	178,00
<b>TRITICALE. Destino Fábrica</b>				
	Sin Exist.	-	190,00	188,00
<b>SORGO. Destino Fábrica</b>				
	Sin Exist.	-	187,00	187,00
<b>CEREALES ECOLÓGICOS. Origen Almacén</b>				
<b>CEBADA</b> Peso Específico + 64	230,00	-3,00	264,00	264,00
<b>TRIGO</b> Pienso (Forrajero)	Sin Exist.	-	281,00	281,00
<b>TRIGO</b> Panifi. Gran Fuerza (W) > de 210, > 11 % Prot.	Sin Exist.	-	Sin Cotizar	Sin Cotizar
<b>TRIGO</b> Duro V > 80, Peso Es. > 78, mayor 12% Prot.	Sin Exist.	-	350,00	350,00
<b>MAÍZ</b> Pienso 14 grados	Sin Exist.	-	Sin Cotizar	Sin Cotizar
<b>AVENA</b> Peso Específico +46	Sin Exist.	-	Sin Exist.	Sin Exist.
<b>ALFALFA.</b> En Rama 12 % humedad Salida Almacén	Sin Exist.	-	174,00	Sin Exist.

## EL USDA REVISAL ALZA SUS PREVISIONES DE PRODUCCIÓN MUNDIAL

En su informe del mes de febrero el Departamento de Agricultura de Estados Unidos (USDA) revisó ligeramente al alza en 460.000 toneladas su previsión anterior sobre producción mundial de cereales 2019/20, que se sitúa ahora en 2.166,65 millones de toneladas. En el caso de los cereales secundarios el aumento respecto a su informe de enero es de 900.000 toneladas, con lo que se espera una cosecha de 1.402,7 millones de toneladas. Ucrania es la responsable de esta subida, ya que se estima una producción de 46,43 millones de toneladas, 390.000 toneladas más que en el informe del mes pasado. Dentro de los cereales secundarios el USDA mantiene sin cambios la cosecha mundial de cebada en 156,1 millones de toneladas. La de avena será de 22,6 millones de toneladas, y la de sorgo de 57,6 millones de toneladas. En cuanto a la cosecha mundial de maíz el Departamento de Agricultura la sitúa en 1.111,5 millones de toneladas, 750.000 toneladas más.

En el caso del trigo, el USDA ha revisado a la baja la producción mundial en 440.000 toneladas, situándose en 763,95 millones de toneladas. Prácticamente se mantienen las estimaciones en todos los países.

En lo que respecta a los consumos, el USDA prevé un aumento del uso de cereales secundarios de 2,1 millones de toneladas respecto a la previsión de enero, con lo que se situaría en 1.423,54 millones de toneladas. El consumo de trigo prácticamente no varía y será de 754,1 millones de toneladas. Por último, los stocks finales de cereales secundarios bajan en 1 millón de toneladas y los de trigo no cambian.

BOLSAS MUNDIALES DE CEREALES		
13-2-2020. Vencimiento más próximo		
<b>Chicago</b>		
Trigo	Cent./bushel	544,20
Maíz	Cent./bushel	379,40
<b>París</b>		
Trigo	€/Tn.	192,75
Maíz	€/Tn.	168,25
<b>Londres</b>		
Trigo	€/Tn.	150,00

FRANCIA. 17-2-2020			Cebada forrajera.		Bordeaux Fob	
<b>Trigo Pienso.</b>			Rouen Rendu	165€/t	+1€/t	0€/t
Rouen Rendu	190€/t	+1€/t	Dunkerque Rendu	165€/t	+1€/t	178€/t
Dunkerque Rendu	190€/t	+1€/t	Pontivy Rendu	168€/t	+1€/t	0€/t
La Pallice Rendu	189€/t	+1€/t	<b>Cebada para Malta.</b>		<b>Colza.</b>	
<b>Trigo Duro.</b>			Creil Fob	161€/t	0€/t	Rouen Rendu
La Pallice Rendu	245€/t	0€/t	Moselle Fob	163€/t	0€/t	Moselle Fob
Port-La-Nouvelle Rendu	245€/t	0€/t	<b>Maíz.</b>		402€/t	
			Bordeaux Rendu	164€/t	0€/t	<b>Girasol.</b>
			La Pallice Rendu	163€/t	0€/t	Saint-Nazaire Rendu
			Rhin Fob	171€/t	0€/t	Bordeaux Rendu
					365€/t	
					0€/t	
					<b>Triticale.</b>	
					Pontivy Départ	
					179€/t	
					+1€/t	

BARCELONA.		11-2-2020	
<b>Cereales y Leguminosas</b>			
Maíz CE Disponible s/c/d	190,00	=	
Maíz importación disponible s/c/o Tarr.	183,00	=	
Maíz importación febrero - mayo s/c/o Tarr.	186,00	=	
Trigo panificable 11/220/72 Disponible s/c/d	218,00	-2,00	
Trigo forrajero 72 PE Disponible s/c/d	209,00	-1,00	
Trigo forrajero 72 PE disponible s/c/o Tarr.	210,00	-2,00	
Trigo forrajero 72 PE marzo - mayo s/c/o Tarr.	213,00	-2,00	
Sorgo importación disponible s/c/d	197,00	=	
Triticale disponible s/c/o Tarr.	s/c	-	
Centeno disponible s/c/o Tarragona	184,00	=	
Cebada 62-64 PE disponible s/c/d	188,00	=	
Cebada 62-64 PE disponible s/c/o Tarragona	185,00	=	
Guisante forrajero disponibles/c/o Tarr	s/c	-	
Guisante Forrajero CE Disponible s/c/d	s/c	-	

Harinas y Turtós			
Soja nacional 47% disponible s/c/o Barcelona	342,00	10,00	
Girasol 28/30% Profat disponible s/c/o Tarr.	175,00	3,00	
Girasol 34/35% prot. disponible (llegada) s/c/o Tarr.	222,00	-2,00	

- s/c/o = sobre camión origen. - s/v/d = sobre vagón destino (provincia de Barcelona)  
- s/v/m = sobre vehículo muelle. - s/c/d = sobre camión destino (provincia de Barcelona)

SEVILLA. Próxima sesión 18-2-2020		4-2-2020	
<b>Trigo Blando Panificable</b>			
	Agricultor	Almacén	Var.
Grupo 1 (Prot >=13%, W >=300, P/L <=1,8) IC =280	Sin Ope	Sin Ope	
Grupo 2 (Prot >=12%, 200<=W<300, P/L <=1,5) IC =280	Sin Ope	Sin Ope	-
Grupo 3 (Prot >=11%, 100<=W<200, P/L <=1,0) IC =250	210,00	216,00	=
Grupo 4 (Prot >10%, W <100, P/L <=0,6) IC = 220	Sin Ope	Sin Ope	
Grupo 5: PIENSO (el resto que no cumple lo anterior)	Sin Ope	Sin Ope	
Pienso Importación Origen Puerto		212,00	=

Trigo Duro			
Grupo 1 (Prot >= 13%, PE >=80, VIT >80%) IC >=280	244,00	250,00	=
Grupo 2 (Prot > = 12%, PE >=78, VIT >75%) IC >=280	240,00	246,00	=
Grupo 3 (Prot > = 11%, PE >=77, VIT >60%) IC >=250	Sin Ope	Sin Ope	
Grupo 4 El resto IC >=250	Sin Ope	Sin Ope	

Cereales			
<b>Triticale</b>	Nacional	Sin Ope	Sin Ope
	Importación Origen Puerto		207,00 =
<b>Avena</b>	Nacional	Sin Ope	Sin Ope
	Importación Origen Puerto		210,00 4,00
<b>Cebada</b>	Igual y más de 64	182,00	188,00 -1,00
	menos de 64	180,00	186,00 -1,00
	Importación Origen Puerto		188,00 -1,00
<b>Maíz</b>	Nacional	181,00	187,00 2,00
	Importación Origen Puerto		182,00 2,00
<b>Sorgo</b>	Nacional	Sin Ope	Sin Ope
<b>Guisantes</b>	Nacional	Sin Ope	Sin Ope
	Importación Origen Puerto		237,00 2,00
<b>Girasol</b>	Convencional 9-2-44	Sin Ope	Sin Ope

ALBACETE.		13-2-2020	
Cebada para pienso de más de 62 Kg/hl	171,00	-1,00	
Cebada para pienso de menos de 62 kg/hl	166,00	-1,00	
Trigo de Fuerza Prot. 15%, W >300, P.E. >80, Deg.W <5%	214,00	-1,00	
Trigo de Media Fuerza Prot. 13,50%, W 200/300 ,P.E. >78	201,00	-1,00	
Trigo Panificables Prot. 12%, P.E. >75, Deg. W. < 5%	198,00	=	
Trigo Forrajero Peso Específico >75 Deg. W < 5%	196,00	=	
Trigo Duro Grupo 1	237,00	2,00	
Trigo Duro Grupo 2	232,00	2,00	
Avena Rubia >45 kg/hl	182,00	2,00	
Centeno	177,00	-1,00	
Tricales	184,00	-1,00	
Maíz Secadero	181,00	=	
Guisantes	204,00	=	
Alfalfa Rama Campo Primera	166,00	=	
Alfalfa Rama Campo Segunda	133,00	=	

CIUDAD REAL. Reuniones Quincenales		5-2-2020	
<b>Cereales</b>			
Cebada Maltería (Pureza varietal y semilla certificada)	Sin Cotizar	-	
Cebada pienso (+62 Kgr./Hl.)	172,00	-2,00	
Trigo gran fuerza (+300 W)	228,00	-1,00	
Trigo media fuerza (-300 W)	208,00	-1,00	
Trigos Chamorro	226,00	-1,00	
Trigos panificables (11% Prot., 110 W)	193,00	-1,00	
Trigos forrajeros	190,00	-1,00	
Avena rubia	182,00	2,00	
Avena pienso	178,00	2,00	
Centeno	172,00	-2,00	
Triticales	186,00	-1,00	
Maíz secadero	179,00	-1,00	
<b>Leguminosas. Guisantes</b>	218,00	=	

CORDOBA. Próxima sesión 20-2-2020		6-2-2020		
<b>Trigo Duro € Tonelada</b>		Agricult.	Almac.	Var.
Grupo 1 Prot. ≥ 13%, PE. ≥ 80 ,VIT: > 80%, Í de Calidad ≥ 250		244,00	250,00	-
Grupo 2 Prot. ≥ 12%, PE. ≥ 78 , VIT: >75%, Í de Calidad ≥ 250		239,00	245,00	-
Grupo 3 Prot. ≥ 11% , PE. ≥77 VIT: >60%, Í de Calidad ≥ 250		Sin. Op.	Sin. Op.	-
Grupo 4 Prot. < 11%, PE: < 77, VIT: ≤ 60%, Í de Calidad ≥ 250		Sin. Op.	Sin. Op.	-

Trigo Blando € Tonelada				
Grupo 1 Prot. ≥ 13 % W: ≥300, P/L < 1,8, Í de Calidad ≥ 220	Sin. Op.	Sin. Op.	-	
Grupo 2 Prot. ≥ 12%, 200< W < 300, P/ L < 1,5, Í de C. ≥ 220	Sin. Op.	Sin. Op.	-	
Grupo 3 Prot. ≥ 11 % , 100< W < 200, P/ L < 1, Í de C. ≥ 220	206,00	212,00	=	
Grupo 4 Prot. >10%, 100 < W, P/ L < 0,6, Í de Calidad ≥ 220	204,00	210,00	=	
Grupo 5. El resto que no cumplen lo anterior	204,00	210,00	=	

Cereales € Tonelada				
Triticale	Sin. Op.	Sin. Op.	-	
Cebada	179,00	185,00	=	
Avena	202,00	208,00	=	
Maíz	174,00	180,00	=	
Sorgo	Sin Cot.	Sin Cot.	-	
Girasol alto eleico 9-2-44 >80%	Sin. Op.		-	
Girasol 9-2-44	Sin. Op.	Sin Op.	-	
Guisantes	Sin. Op.	Sin. Op.	-	

LEÓN. En Almacén		12-2-2020	
Trigo para Pienso	193,00	-1,00	
Cebada	173,00	-3,00	
Triticales	Sin Cotizar		
Centeno	165,00	=	
Avena	185,00	2,00	
Maíz sobre secadero	186,00	=	
Girasol 9-2-44	Sin Cotizar		
Alfalfa paquete rama	192,00	-	
Alfalfa paquete deshidratado	226,00	-	

LERIDA.		14-2-2020	
<b>Forrajes Deshidratados.</b>			
Granulado Deshidratados alfalfa 1ª 16-18% Prot. 10-12% Hum.	205,00	=	
Granulado Deshidratados alfalfa 2ª 15-16% Prot. 10-12% Hum.	190,00	=	
Balas deshidratadas Extra >18% Prot. 12-14% Humedad	225,00	=	
Balas deshidratadas 1ª 17-18% Prot. 12-14% Humedad	215,00	=	
Balas deshidratadas 2ª 15-16% Prot. 12-14% Humedad	195,00	=	

Cereales y Pienso			
Trigo panificable nacional Disp scd Lleida	211,00	-2,00	
Trigo forrajero nacional Disp scd Lleida	208,00	-2,00	
Cebada PE 64+ nacional Disp scd Lleida	185,00	-1,00	
Cebada PE 64+ importación Febrero s/Tarr/almacén	184,00	=	
Maíz Lleida Disp scd Lleida	188,00	-1,00	
Maíz importación Disp s/Tarr/almacén	182,00	-1,00	
Maíz importación Marzo-Mayo 2020 s/Tarr/almacén	185,00	-1,00	
Maíz importación Sep-Dic 2020 s/Tarr/almacén	177,00	-1,00	

## LONJA DEL EBRO

Semana 7  
10-2-2020

Año 2019

Semana 7    Semana 8

## AVES

Índice de precios Orientativos, no Vinculantes.

Pollo Vivo. € Kg. en origen (granja)

Pollo Vivo Estándar.	1,11	+0,04	0,83	0,83
Pollo Vivo Asador.	1,11	+0,04	0,83	0,83

Pollo Canal € Kg en muelle matadero

Pollo Canal Estándar.	1,98	+0,08	1,40	1,40
Pollo Canal Asador.	2,23	+0,08	1,65	1,65

Pollos Canal Reparto

Pollo Canal Estándar.	2,23	+0,08	-	-
Pollo Canal Asador.	2,48	+0,08	-	-

Gallina

Pesada Kg. vivo sobre granja	0,27	-0,05	0,27	0,27
Semipesada Kg. vivo sobre granja	0,07/0,13	=	0,08/0,14	0,08/0,14
Ligera Kg. vivo sobre granja	0,07	=	0,02/0,07	0,02/0,07

Gallo

Pesado Kg. vivo sobre granja	0,05	=	0,05	0,05
------------------------------	------	---	------	------

HUEVOS Clasif. y envasados; cajas de 30 doc.

Clasificación de huevos, categoría A.

Blancos y Rubios

XL Super Grandes: de 73 grs. y +	1,32	+0,02	1,21	1,21
L Grandes: de 63 a 73 grs.	1,29	+0,02	0,98	0,98
M Medianos: de 53 a 63 grs.	1,13	+0,02	0,79	0,79
S Pequeños: menos de 53 grs.	0,84	=	0,66	0,66

## MERCADO NACIONAL

AVES	BELLPUIG 17-2-2020		REUS 10-2-2020		MADRID 10-2-2020	
Pollo Blanco Broiler € Kg. Vivo	1,17	0,04	1,13	0,04	-	-
Pollo Amarillo vivo € Kg. Vivo	1,25	=	1,25	0,03	-	-
Pollo Sacrific. Blanco € Kg. Canal	1,95	0,06	-	-	2,32/2,36	0,06
Pollo Sacrific. Amarillo € Kg. Canal	2,01	=	-	-	-	-

## CONEJOS Y HUEVOS

	BELLPUIG 11-2-2020		REUS 10-2-2020		MADRID 10-2-2020		SILLEDA 11-2-2020		BARCELONA 14-2-2020		TOLEDANA 14-2-2020	
<b>CONEJOS</b>												
Conejo de 1,900 a 2,125 kgr.	1,74	=	1,74	0,06	-	-	-	-	-	-	-	-
Conejo Joven 1,750/2,200 kgs.	-	-	-	-	1,70	0,05	-	-	-	-	-	-
Conejo Más de 2,125 kgs.	1,71	=	1,715	0,06	-	-	-	-	-	-	-	-
<b>HUEVOS euros Docena</b>												
Huevos XL	1,20	0,02	1,46	0,04	1,18	0,02	1,42	0,03	1,57	0,02	1,23	0,02
Huevos L	0,80	0,03	1,30	0,04	0,97	0,01	1,26	0,03	1,51	0,02	0,88	0,02
Huevos M	0,75	0,03	1,17	0,03	0,87	=	1,14	0,02	1,43	0,03	0,78	0,02
Huevos S	0,57	0,02	0,95	0,03	0,75	=	0,92	0,02	0,92	0,02	0,64	0,02

## MERCADO EUROPEO

AVES	FORLI 10-2-2020	VERONA 14-2-2020	MILANO 12-2-2020	TREVISO 11-2-2020
Pollo	0,90/0,92 ▲	0,90/0,92 ▲	0,88/0,90 ►	-
Pollo (fino 1,85 kg.)	-	-	-	0,86/0,88 ►
Pollo (de 2,10 kg.)	-	-	-	0,91/0,93 ►
Pollo Canal	-	1,60/1,70 ►	1,60/1,70 ►	1,75/1,80 ►
Pollo Canal Pesado (tradic.)	-	-	1,75/1,85 ►	1,75/1,80 ►

## HUEVOS

ITALIA. CUN.  
10-2-2020

Criado en jaulas enriquecidas en la naturaleza		
Huevos S menos de 53 g.	0,95	▲
Huevos M de 53 a 63 g.	1,16	►
Huevos L de 63 a 73 g.	1,17	►

## HUEVOS

FRANCIA. RUNGIS. € 100 Und.

13-2-2020

Huevo Super Grande (+73 Grs.)	Sin Cotizar
Huevo Grande (63/73 Grs.)	8,44 ►
Huevo Grande (53/63 Grs.)	7,89 ►

## POLLO VIERNES

LONJA DEL EBRO

14 de Febrero de 2020

Precio orientativo de referencia, no vinculante

## AVES

Pollo Vivo. € Kg. en origen (granja)

Pollo Vivo Estándar.	1,15	+0,04
Pollo Vivo Asador.	1,15	+0,04

Pollo Canal € Kg en muelle matadero

Pollo Canal Estándar.	1,98	=
Pollo Canal Asador.	2,23	=

Pollos Canal Reparto

Pollo Canal Estándar.	2,23	=
Pollo Canal Asador.	2,48	=

## CONEJO

MESA NACIONAL

LONCUN.

13-2-2020

Conejo Joven 1,900/2,250 Kgs.	1,70	=
-------------------------------	------	---

MERCADO EUROPEO

FRANCIA. RUNGIS. € Canal

14-2-2020

Conejo de 1,30 Kgs. canal	4,60/5,20	=
Conejo de 1,30 Kgs. + selecto	5,50/6,60	=

ITALIA. CUN. € Kg. Vivo

14-2-2020

Conejo Ligero. 2,50 Kgs.	1,72/1,78	=
Conejo Pesado. 2,50 Kgs.	1,78/1,84	=

## BELGICA

Semana 7    Semana 8

Pollo de engorde. Deinde	0,88	▲
Pollo de engorde ABC	0,84	▲
		0,85 ▲

## HUEVOS

BELGICA. KRUISSHOUTEM. € 100 Und.

11-2-2020

Huevo Blanco de +75 Grs. Jaula	8,87	▲
Huevo Blanco de +70 Grs. Jaula	7,63	▲
Huevo Blanco de 65-70 Grs. Jaula	7,23	▲
Huevo Blanco de 60-65 Grs. Jaula	6,83	▲
Huevo Blanco de 55-60 Grs. Jaula	6,33	▲
Huevo Blanco de 50-55 Grs. Jaula	5,32	▲
Huevo Blanco de 45-50 Grs. Jaula	4,47	▲
Huevo Blanco de -45 Grs. Jaula	3,98	▲

LONJA DEL EBRO	Semana 7		Año 2019		MEDIA			
	10-2-2020		Semana 7	Semana 8	Anual		Media Febrero	
					2019	2020	2019	2020
<b>PORCINO Kg. vivo sobre granja</b>								
Cerdo Selecto del Ebro	1,469	+0,003	1,107	1,132	1,39	1,48	1,12	1,47
Normal	1,427	+0,003	1,065	1,090	1,36	1,44	1,08	1,42
Graso	1,415	+0,003	1,053	1,078	1,35	1,43	1,07	1,41
Canal II	1,814	+0,004	1,350	1,382	1,72	1,83	1,37	1,81
Cerdas Desvieje	0,79	=	0,43	0,44	0,64	0,80	0,43	0,79
<b>LECHONES (Base 20 kg.)</b>								
Camadas sueltas: -3,61 Euro./Ud								
Precio por Unidad	72,50	+2,00	56,50	57,50	57,88	70,60	57,00	70,50

FRANCIA.		
<b>Bretaña. 7-2-2020</b>		
Precio medio Cerdo 25 kilos	2,28	0,02
Precio medio Lechones 8 kilos	36,01	0,09
<b>Sureste. 11-2-2020</b>		
<b>Borgoña - Franco Condado - Ródano - Alpes - Provence - Cote-D'AZUR- Auvernia</b>		
Precio medio Cerdo 25 kilos	2,28	-0,02
P. medio Lechones posdestete 7 kilos	40,38	-0,71

PORCINO. Vivo en granja	ZAMORA		SILLEDA		SEGOVIA		LERIDA		MURCIA	
	11-2-2020		11-2-2020		13-2-2020		13-2-2020		13-2-2020	
Cerdo Selecto	1,439	0,003	1,445	=	1,460	0,015	1,469	0,03	1,502	0,032
Cerdo Normal	1,427	0,003	1,420	=	1,450	0,015	1,457	0,03	1,492	0,032
Cerdo Graso	1,434	0,003	1,844	=	1,495	0,005	1,445	0,03	1,482	0,032
Cerda Desvieje	0,81	0,02	0,80/0,86	0,02	0,72/0,82	0,03	0,85	0,03	0,88/0,94	0,02

LECHONES € Unidad	ZAMORA		SILLEDA		SEGOVIA		LERIDA		MURCIA	
	Base de 20 kg.		Base de 20 kg.		Base de 20 kg.		Base de 20 kg.		Base de 20 kg.	
Gran Partida* - Selecto	78,00*	2,00	76,00	2,00	-	-	-	-	78,00	2,00
Recogida Peq. Partidas* - Normal	69,00*	2,00	71,00	2,00	72,00	2,00	63,00	2,00	69,00	2,00

## MERCADO CÁRNICO Y GANADERO DE BARCELONA

Cotización de las piezas refrigeradas del cerdo al por mayor.

11 de Febrero 2020

Canal 2ª	Euros/kg.	
(Rendimiento 76%)	1,878/1,884	0,004
<b>A Mayorista</b>	<b>Precio con tasa</b>	
Chuleta Gerona	3,15/3,18	=
Lomo Caña	4,07/4,10	=
Costilla	4,20/4,25	=
Filete	5,00/5,03	=
Cabeza Lomo	3,65/3,68	=
<b>A Fabricante</b>		
Jamón Redondo Clasificado	2,97/3,00	-0,03
Jamón Redondo Magro (fino)	2,37/2,40	-0,03
Jamón York	2,59/2,62	-0,06
Jamón York 4D (86%)	3,01/3,04	-0,07
Espalda sin Piel	2,25/2,28	-0,05
Espalda York 4D (74%)	3,04/3,07	-0,07
Panceta	3,46/3,49	=
Bacon sin Hueso	3,89/3,92	=
Magro 85/15	Sin Cotizar	
Papada sin Piel	2,25/2,28	-0,05
Tocino sin Piel	1,75/1,78	-0,05

**Canal:** En general y siempre que no se indique lo contrario, los precios en canal se entenderán en el matadero, y el pago será a 21 días a partir de la fecha del sacrificio. **Piezas:** En general y siempre que no se indique lo contrario, los precios de las piezas refrigeradas se entenderán sobre matadero y el pago será al contado, en pago diferido, precios a convenir. **Precio:** Incluidos -0,03 euros, en concepto de tasa para destrucción, según orden ministerial. s/a: sin acuerdo. R: Regularización.

PORCINO. FRANCIA RUNGIS		
Semana 7. 10-2-2020		
Lomo 1	3,15	▼
Lomo 3	2,69	▼
Jamón sin grasa	2,78	▼
Panceta (s/picada nº1)	2,96	▲
Panceta (s/picada extra)	3,29	▲
Picada (sin cuello)	1,56	▼
Tocino	0,80	▼

PORCINO		
Semana 7		
<b>HOLANDA.</b>		
Beursprijs Vivo.	1,42	▲
Beurs. Canal 75-95 kg. 56%.	1,76	▲
Vion Canal base 83/107 kg. 56%.	1,91	▲
<b>ITALIA. CUN. 13-2-2020</b>		
Porcino 90-115 € kg. vivo	1,335	▼
Porcino 115-130 € kg. vivo	1,350	▼
Porcino 130-144 € kg. vivo	1,365	▼
Porcino 144/152 € kg. vivo	1,395	▼
Porcino 152/160 Kg Vivo	1,425	▼
Porcino 160/176 Kg Vivo	1,485	▼
<b>ALEMANIA.</b>		
NW-AMI Canal Auto-FOM	1,91	▲
Tonnies Canal base 56%	1,91	▲
<b>BÉLGICA.</b>		
Danis Vivo	1,32	▲
<b>PORTUGAL. Montijo.</b>		
Canal Classe E 57% Tend.	0,05	▲
<b>DINAMARCA. Danish Crown</b>		
Canal 70,0/97,9 kg.61%	1,87	▶

DINAMARCA			
Danske Slagterier			
del 17 febrero 2020			
<b>Cebado Canal 70,0/97,90 kg 61%</b>	DKK	EUR	
Danish Crown	14,00	▶	1,87
<b>Cerdas Clase I más de 130 kg</b>			
Danish Crown	10,40	▲	1,39
Matanza semana 5: 347.734			
<b>1 EUR = 7,47 DKK</b>			

REINO UNIDO			
Cotizaciones Comisión de Carne y Ganado (MLC)			
del 8 de Febrero de 2020			
<b>Cotización SPP canal 61%</b>			
	162,74 p	▲	1,94 EUR
Matanza: 81.097	Peso (kg/canal):		85,85
<b>1 EUR = 0,841</b>			

FRANCIA.		
Mercado Bretón. Canal TMP 56		
Lunes 10 de Febrero	1,460	▶
Jueves 13 de Febrero	1,462	▲

CHINA		
Del 3 al 9 de febrero de 2020		
Cotizaciones del Ministerio de Agricultura		
(precios comercio al por mayor)		
	CNY	EUR
Cerdo vivo	36,65 +0,22	4,78 +0,03
Lechón	79,54 +0,52	10,37 +0,06
<b>1 EUR = 7,67 CYN.</b>		

POLONIA		
Cotizaciones del ministerio de Agricultura.		
del 3 al 9 febrero de 2020		
	PLN	EUR
Cerdo vivo	6,07 +0,18	1,43 +0,04
Canal E 89 Kg 57%	7,80 +0,23	1,83 + 0,04
<b>1 EUR = 4,26 PLN</b>		

CERDA		
ALEMANIA. VEZG-AMI 13-2-20	1,53	▲
HOLANDA. Vion 12-2-20	1,68	▲

LECHONES		
Semana 7		
Alemania: Noroeste 25 kg	75,00	▲
Holanda: BPP 25 kilos	67,50	▲
Vion 25 kilos	78,50	▲
Dinamarca: Precio de expo. 30 kg	75,49	▲
Bélgica: Danis 23 kilos	59,00	▲
<b>Italia: CUN. 13-2-2020</b>		
7 kg. Euros Unidad	63,50	▲
15 kilos. € kg	5,335	▲
25 kilos. € kg	4,090	▲
30 kilos. € kg	3,655	▲
100 kilos. € kg	1,605	▼

## FRUTAS

## LONJA DEL EBRO

Semana 7. 12-2-2020

Índice de Precios Orientativos, no Vinculantes

## PERA. Almacén Euro Kg.

Blanquilla Categoría Extra.	0,75	+0,10
Conferencia Categoría.Extra	0,75	+0,05

## MANZANA. Almacén Euro Kg.

Golden Delicius Categoría Extra.	0,35	=
Golden Smoothee Categoría Extra.	0,40	=
Reineta Categoría Extra.	0,40	-0,05
Fuji Categoría Extra.	0,55	-0,05
Verde Doncella Extra.	0,70	=

## LERIDA

Cotizaciones orientativas del mercado de la fruta.

13 de Febrero 2020

Campaña 2019-2020. Euro kg

## Pera

Ercolini 50+	-	-
Blanquilla 58+	0,65/0,75	=
Devoe 60+	0,40/0,45	=
Conférence 60+	0,65/0,75	0,05
Alejandrina 65+	0,35/0,45	=

## Manzana

Gala 65+ >70% color	0,35/0,45	=
Gala 70+ >70% color	0,50/0,60	=
Golden 70+	0,30/0,35	=
Golden 75+	0,40/0,45	=
Rojas 70+	0,35/0,40	=
Granny 70+	0,35/0,40	=
Fuji 70+ < 70% color	0,40/0,50	=
Fuji 70+ > 70% color	0,55/0,60	=

## RUNGIS. Francia

12-2-2020

Euro Kg.	Max.	Min.	Med.
Pera Conferencia I 65-70	1,80	1,50	1,70
Manzana Fuji 80-85 PLT	1,90	1,70	1,80
Manzana Golden I 70-80	1,70	1,20	1,40
Manzana Reineta americana	1,20	1,00	1,10
Manzana Reineta Gris Canadá	1,80	1,50	1,60
Manzana Roja americana	1,40	1,20	1,30

## TRUFA NEGRA

## MELANOSPORUM. € kilo

## ESPAÑA

Lonja de Vic	8-2-2020	180/260
--------------	----------	---------

## FRANCIA

		Medio
Carpentras	14-02-2020	500
Jarnac	10-02-2020	500
Lalbenque	11-02-2020	680
Montagnac	09-02-2020	475
Richerenches	08-02-2020	450
Sarlat	05-02-2020	700
Ste-Alvère	10-02-2020	775
St Jean d'Angély	10-02-2020	550
Uzès Truffe	07-02-2020	400

## FRUTOS SECOS

## ALMENDRAS

Euro Kg. Gramo	REUS	MERCAMURCIA	ALBACETE	TORTOSA
	10-2-2020	13-2-2020	13-2-2020	10-2-2020
Común	4,90 -0,10	5,33 -0,05	5,45 -0,05	4,90 -0,05
Ferragnes	-	5,50 -0,06	-	-
Garrigues	-	5,49 -0,04	-	-
Guara	-	5,43 -0,03	5,55 -0,05	-
Largueta	5,20 -0,05	5,55 -0,06	5,75 -0,05	5,05 -0,05
Marcona	6,25 =	6,56 =	6,55 =	6,30 =
Mollar	4,80 -0,10	-	-	4,90 -0,05
Mallorca	4,80 -0,10	-	-	-
Pelona	3,80 -0,10	-	-	-
Ramillete	-	5,55 -0,05	-	-
Comuna ecológica	8,35 =	8,89 0,05	8,85 0,05	-

## REUS

## PISTACHOS

10-2-2020

Kerman calibre 20/22	6,10 Euro Kg.
Kerman calibre 28/30	5,10 Euro Kg.

## AVELLANAS

<b>Precio variedad negreta mínimo 50% calibre sobre</b>	
Negreta	1,85 €/lliura (400 gramos)
Corriente / Común	1,65 €/lliura (400 gramos)
San Giovanni	1,55 €/lliura (400 gramos)
Tonda	1,70 €/lliura (400 gramos)

## BARCELONA

11-2-2020

## Euros tonelada

Almendra Largueta 13/14m	7.250	150
Almendra Largueta 12/13m	6.800	50
Almendra Marcona 16 mm.	10.000	=
Almendra Marcona 14/16 m	9.700	100
Almendra Común 14 mm.	7.850	-150
Avellana Negreta en grano	6.300	=
Piñón Castilla	Sin Cotizar	
Piñón Cataluña	Sin Cotizar	

## Continúan las discusiones técnicas sobre la PAC a la espera de conocer el presupuesto

Los expertos agrícolas de los Estados miembros continúan con el examen técnico de las propuestas de la Comisión Europea sobre la futura PAC, dado que no pueden entrar en negociaciones realmente políticas. Los puntos que están en estos momentos sobre la mesa son los relativos a las organizaciones de productores, los indicadores de seguimiento y las zonas no productivas.

A pesar de la incertidumbre, a falta de perspectivas presupuestarias y a la espera de las propuestas de Bruselas sobre la estrategia "de la granja a la mesa", la presidencia croata del Consejo de la UE está intentando que al menos se avance en las discusiones sobre ciertos elementos técnicos de la futura PAC. En la reunión del Comité Especial de Agricultura (CEA) del 10 de febrero, los expertos de los Estados miembros se centraron en el acceso de las cooperativas a las intervenciones sectoriales, que en las propuestas iniciales de la Comisión Europea está reservado solo a las organizaciones de productores (OP) reconocidas.

Para dar más flexibilidad a los Estados miembros, la presidencia croata propone fijar un período transitorio de cuatro años durante el cual las cooperativas y otras formas de cooperación puedan acceder a esos apoyos con la condición de que soliciten su reconocimiento como OP. Esta disposición podría ampliarse también a las interprofesionales. La mayoría de los Estados miembros parece estar a favor del primer punto

(en particular Francia, España, Alemania, Italia, Irlanda y Bulgaria). Por el contrario, en lo que respecta a las interprofesionales, los expertos nacionales están mucho más divididos.

### Zonas no productivas: división

Los expertos buscan también un acuerdo sobre la cuestión de las superficies no productivas que formarán parte de la condicionalidad reforzada de las ayudas (las actuales superficies de interés ecológico son actualmente una de las tres exigencias del reverdecimiento). Una mayoría de delegaciones (entre las que figuran las de Francia, Rumanía, Hungría, España, Italia y Polonia) prefieren que esas zonas no productivas se tengan solo en cuenta en el caso de las tierras de cultivo. Sin embargo, otros países (como Alemania, Dinamarca o Bélgica) quieren que se apliquen en todas las zonas agrícolas, como plantea la Comisión Europea en su propuesta.

También hay división de opiniones respecto a si el mínimo de esas superficies debe fijarse a nivel de la UE (Francia, Bélgica, Rumanía, Alemania, Italia, Portugal, Austria,...) o de los Estados miembros (España, Grecia, Hungría, Finlandia,...). Este asunto podría quedar resuelto en el marco de la estrategia sobre la biodiversidad que Bruselas tiene previsto presentar el 31 de marzo y cuyo primer proyecto recoge un objetivo de un 10% de superficies no productivas para el año 2030.