

**JORNADA EL SEGURO AGRARIO:
UNA GARANTÍA DE FUTURO**

SITUACIÓN ACTUAL Y FUTURO DEL SEGURO AGRARIO

ENESA (MAGRAMA)

Zaragoza, 26 de septiembre de 2013



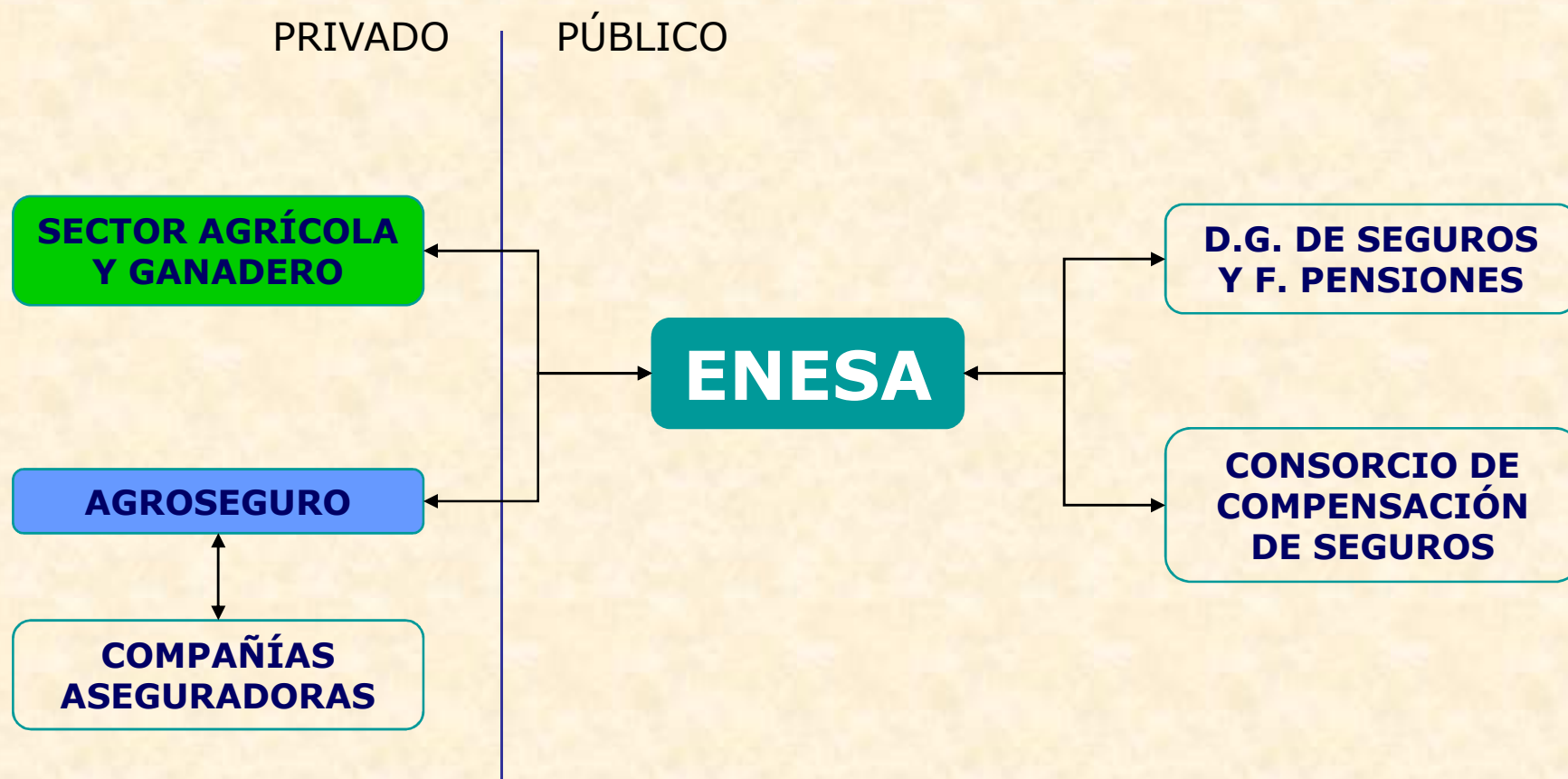
GOBIERNO
DE ESPAÑA

MINISTERIO
DE AGRICULTURA, ALIMENTACIÓN
Y MEDIO AMBIENTE

ENTIDAD ESTATAL
DE SEGUROS
AGRICOLAS (ENESA)

INTRODUCCIÓN

ESTRUCTURA DEL SISTEMA PÚBLICO-PRIVADO





GOBIERNO
DE ESPAÑA

MINISTERIO
DE AGRICULTURA, ALIMENTACIÓN
Y MEDIO AMBIENTE

ENTIDAD ESTATAL
DE SEGUROS
AGRICOLAS (ENESA)

SITUACIÓN ACTUAL

EJERCICIO 2012

- Capital asegurado: **11.100 millones €**
- Nº pólizas: **480.578**
- Coste del seguro: **703 millones €**
- Subvenciones ENESA: **283 millones €**
- Indemnizaciones: **766 millones de €**

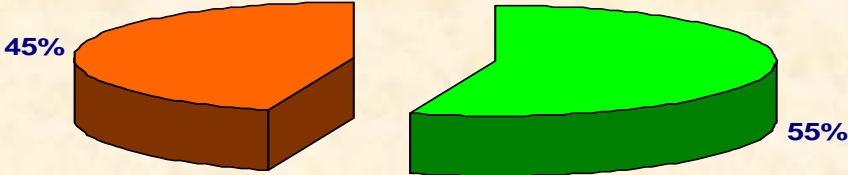
Datos correspondientes al ejercicio 2012: Pólizas contratadas durante el año 2012 que abarca parte del Plan 2011 y Plan 2012 hasta 31.12.12

IMPLANTACIÓN DEL SEGURO POR SECTORES

MEDIA DE LOS 2 ÚLTIMOS AÑOS

	Agricultura		Ganadería
Cereales de invierno	62%	Retirada de animales	95%
Frutales hueso y pepita	86%	Bovino lechero (accidentes y epizootias)	51%
Platanera	100%	Bovino carne (accidentes y epizootias)	18%
Cítricos	53%	Ovino (accidentes y epizootias)	10%
Hortalizas aire libre	36%		
Viñedo	41%	Acuicultura	
Olivar	11%	Todas las especies	26%

Implantación media en las producciones agrícolas

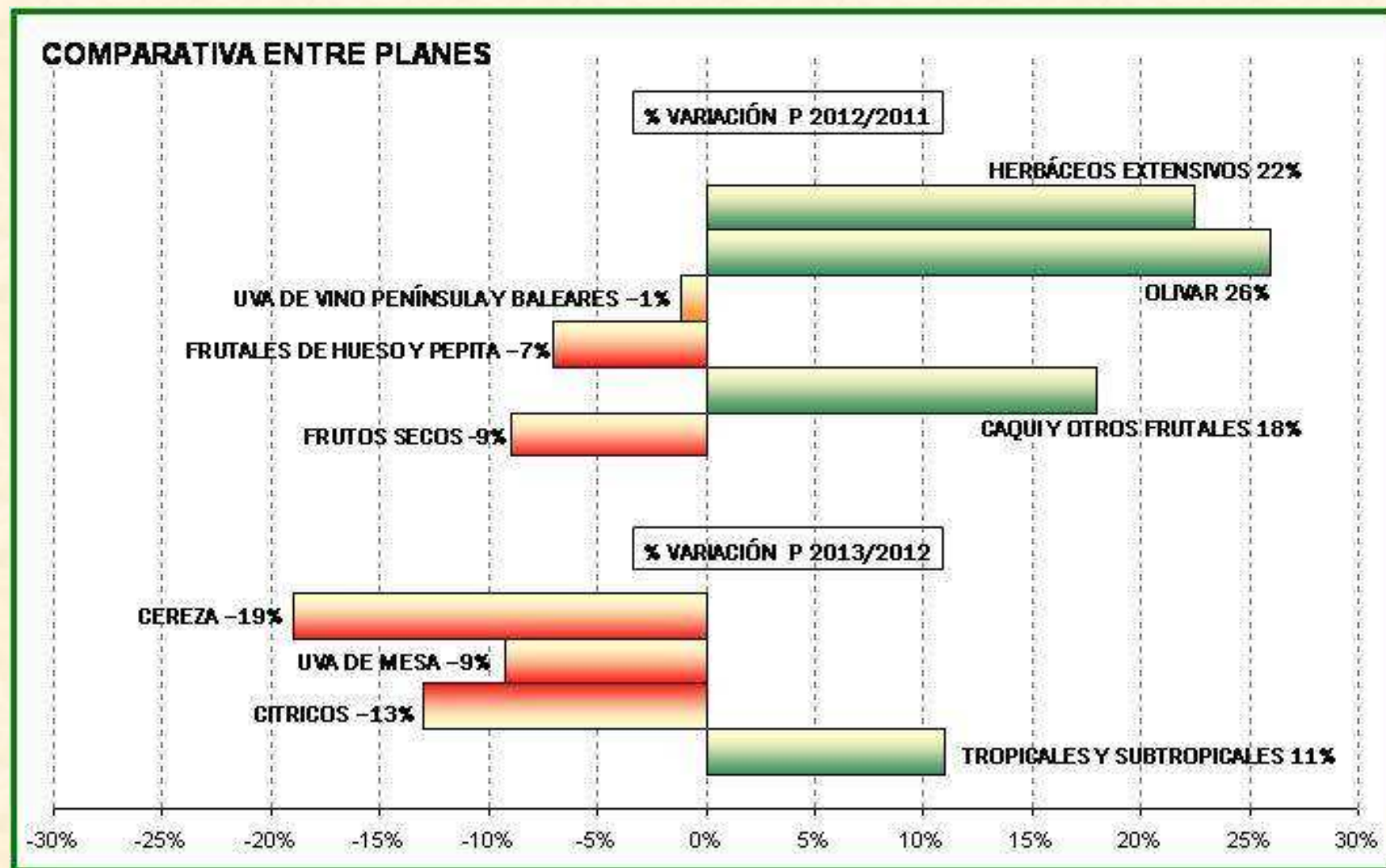


■ Asegurado
■ No asegurado

CONTRATACIÓN LÍNEAS ABIERTAS EN 2013

AGRICULTURA PLAN 2012	% 2012/2011	TONELADAS PLAN 2012	GANADERIA PLAN 2013	ANIMALES ASEGURADOS	
				% 2013/2012	ANIMALES PLAN 2013
1. HERBÁCEOS EXTENSIVOS	22	16.480.660	1. VACUNO REPRODUCTOR Y DE RECRÍA	-9	692.123
2. OLIVAR	26	648.567	2. VACUNO DE CEBO	-30	26.801
3. UVA DE VINO PENÍNSULA Y BALEARES	-1	2.268.480	3. VACUNO DE LIDIA	-45	9.138
4. FRUTALES DE HUESO Y PEPITA	-7	2.106.436	4. VAC. ALTA VALORACIÓN GENÉTICA	-29	6.134
5. CAQUI Y OTROS FRUTALES	18	229.833	5. REPRODUCT. BOVINOS DE APT. CÁRNICA	80	43.977
7. FRUTOS SECOS	-9	21.416	6. OMNO Y CAPRINO	-14	1.069.616
9. HORTALIZAS OTOÑO-INVERNO	16	424.459	7. EQUINO TOTAL	-18	7.719
11. FORRAJES	43	714.061	8. AMAR. DE CARNE	-3	13.760.675
			9. AMAR PUESTA	4	6.082.689
			10. PORCINO	-15	198.193
			11. TARIFA GENERAL GANADERA	-54	116.878
			12. COM PENSACIÓN POR PÉRDIDA DE PASTOS	6	1.007.617
			13. MEJILLÓN DEL DELTA DEL EBRO	-91	142.500*
AGRICULTURA PLAN 2013	% 2013/2012	TONELADAS PLAN 2013	RETIRADA Y DESTRUCCIÓN PLAN 2013	ANIMALES ASEGURADOS	
				% 2013/2012	ANIMALES PLAN 2013
12. CEREZA	-19	33.880	1. VACUNO	-2	771.223
13. UVA DE MESA	-9	149.796	2. OMNO Y CAPRINO	-0,4	528.921
17. TOMATE DE CANARIAS	-8	83.146	3. RESTO DE NO BOVINOS	-16	59.227.866
18. INDUSTRIALES TEXTILES	-13	7.000			
19. PLÁTANO	-1	570.441			
20. TOMATE DE INDUSTRIA	-19	1.325.647			
21. CITRICOS	-13	2.669.085			
22. TROPICALES Y SUBTROPICALES	11	8.857			

VARIACIÓN ENTRE PLANES



VARIACIÓN SOBRE LA MEDIA



→ AYUDAS DE ESTADO

→ PRIMER PILAR DE LA PAC:

1. OCM ÚNICA:

- FRUTAS Y HORTALIZAS: PO DE OPFH
- VINO: PROGRAMA DE APOYO

2. Pagos Directos



GOBIERNO
DE ESPAÑA

MINISTERIO
DE AGRICULTURA, ALIMENTACIÓN
Y MEDIO AMBIENTE

ENTIDAD ESTATAL
DE SEGUROS
AGRARIOS (ENESA)

FUTURO DEL SEGURO AGRARIO

CONDICIONANTES

RESPUESTA COMPLETA

- **LEGISLACIÓN NACIONAL Y COMUNITARIA.**
- **DEMANDA DEL MERCADO.**
- **OBJETIVOS POLÍTICOS.**

- **Legislativos:**

- . Nivel de apoyo.
- . Nivel de desencadenamiento indemnizaciones.

- **Comerciales:**

- . Interesante para el sector. Equilibrio coste/percepción riesgo.

- **Políticos:**

- . Apuesta española por el seguro agrario frente a medidas extraordinarias tras acontecimiento de siniestros.

La PAC horizonte 2020 y el Seguro Agrario Español

LEGISLACIÓN VIGENTE					PROPUESTAS 2014-2020				
Base jurídica			Nivel Daños	Umbral de apoyo	Base jurídica			Nivel Daños	Umbral de apoyo
Primer pilar de la PAC	OCM Única	PO de OPFH	> 30%*	hasta 80%	Primer pilar de la PAC	OCM Única	PO de OPFH	Pendiente de reglamentación de desarrollo.	
			<30%	hasta 50%				PA Vino	> 30%*
		<30%	hasta 50%	PA Vino			<30%		hasta 50%
		Pagos Directos	Ayudas Específicas				> 30%*	hasta 65%	Pagos Directos
	Segundo Pilar de la PAC			No se considera		Segundo pilar de la PAC			> 30%*
Ayudas de Estado [SISTEMA UTILIZADO EN ESPAÑA]			> 30%*	hasta 80%	Ayudas de Estado			Pendiente de negociación. [Precedente DºRrural: 65% de ayuda a daños asimilables a catástrofes naturales (>30%)].	
			<30%	hasta 50%					

*>30%: daños asimilables a catástrofes naturales

PO de OPFH: Programas operativos de Organizaciones de Productores de Frutas y Hortalizas

PA Vino: Programa de Apoyo al vino

DISEÑO: SEGURO BASE Y GARANTÍAS ADICIONALES

SEGURO BASE

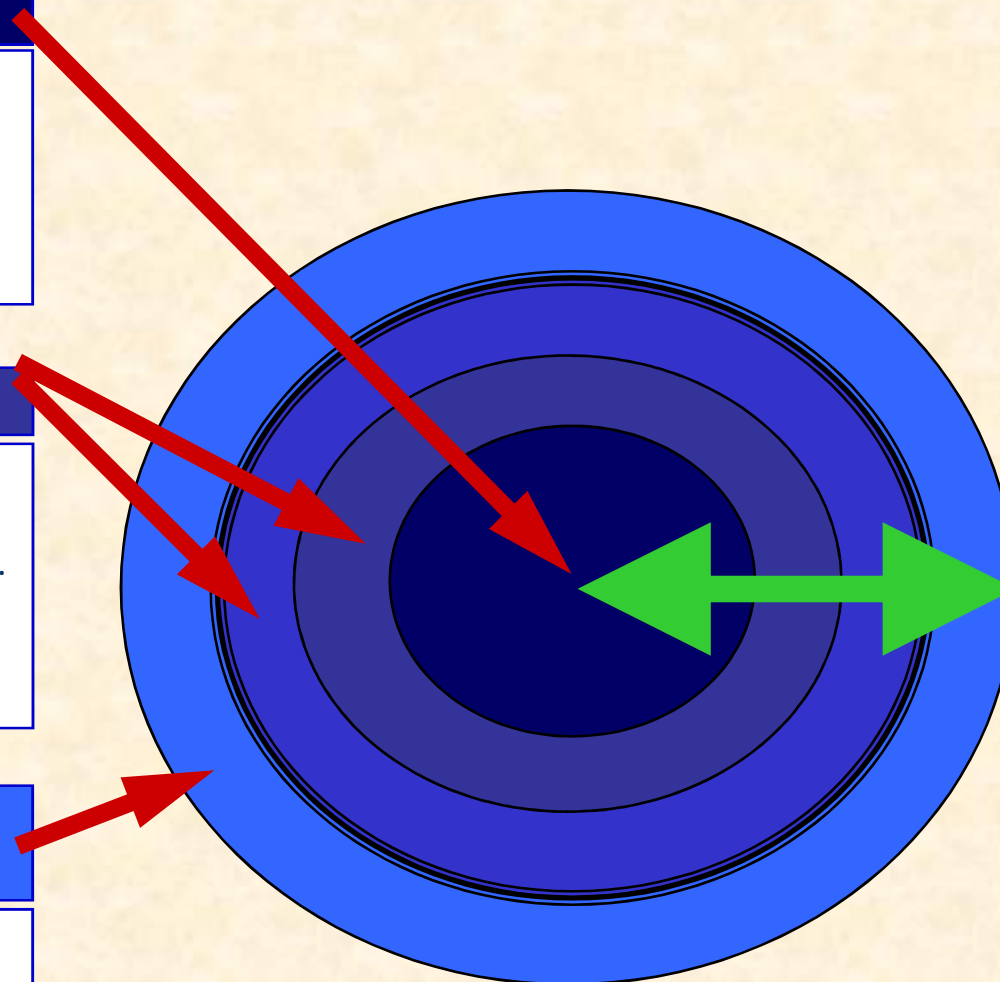
- Por explotación.
- Daños que superen umbrales determinados.
- **OBLIGATORIO PARA TODO AQUEL QUE QUIERA ASEGURAR.**

LAS GARANTÍAS ADICIONALES

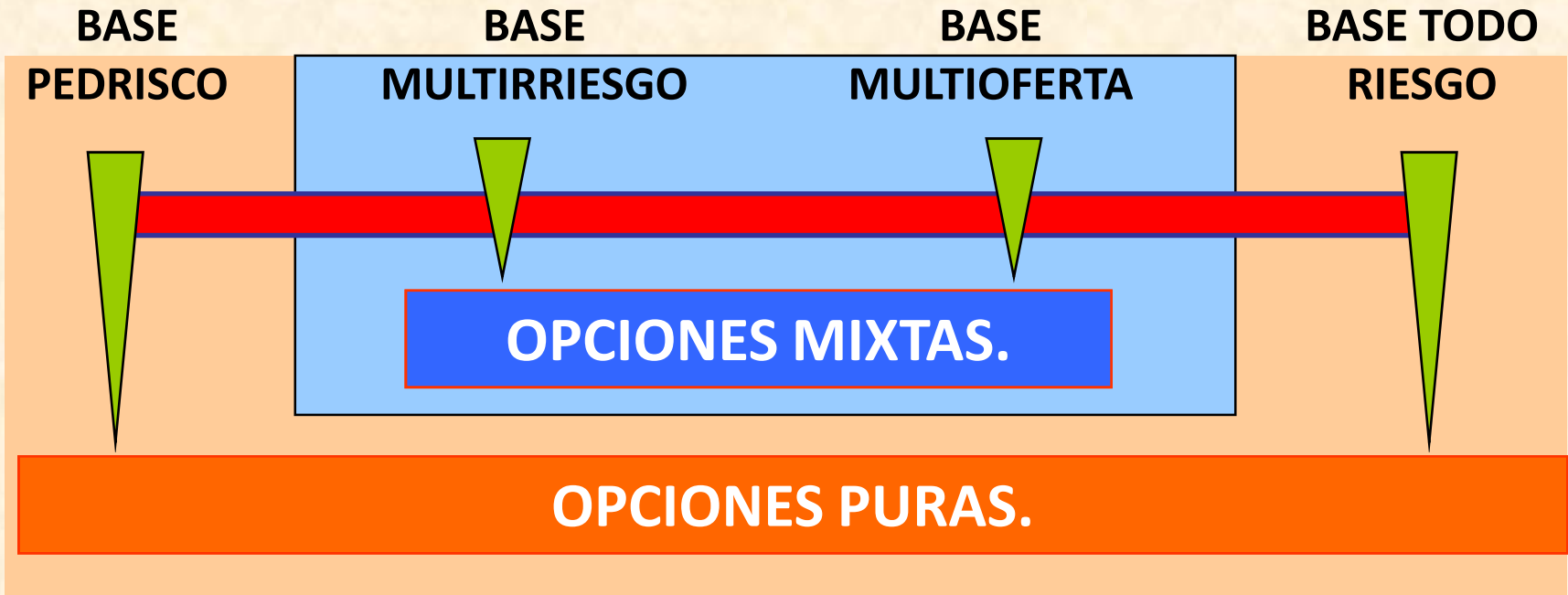
- Cobertura de algún riesgo nominado por parcela,
- Franquicias, mínimos indemnizables menores.
- Condiciones mejoradas.
- **VOLUNTARIO PARA LOS AGRICULTORES QUE LO DESEEN**

SEGUROS COMPLEMENTARIOS

- Cobertura complementaria desde producción vista.
- **VOLUNTARIO PARA LOS AGRICULTORES QUE LO DESEEN**



OPCIONES DE SEGURO BASE



MUCHAS GRACIAS

jmgarcia@magrama.es

www.enesa.es

